




minedition
FRANCE

Matériel :

- 1 feuille A4
- 1 feuille A4 de papier épais ou du carton fin (boîte de céréales par exemple)
- des ciseaux et de la colle
- 15 cm de ruban

1. Imprime la page suivante.
2. Plie-la en deux horizontalement comme indiqué.
3. Badigeonne l'intérieur de colle.
4. Place la feuille de papier épais et le ruban à l'intérieur puis colle.
5. Coupe en suivant les pointillés.
6. Colorie.


Ton marque-page est prêt !




Recto

Verso





Illustrations ©2023 Rosalinde Bonnet



Plier

